



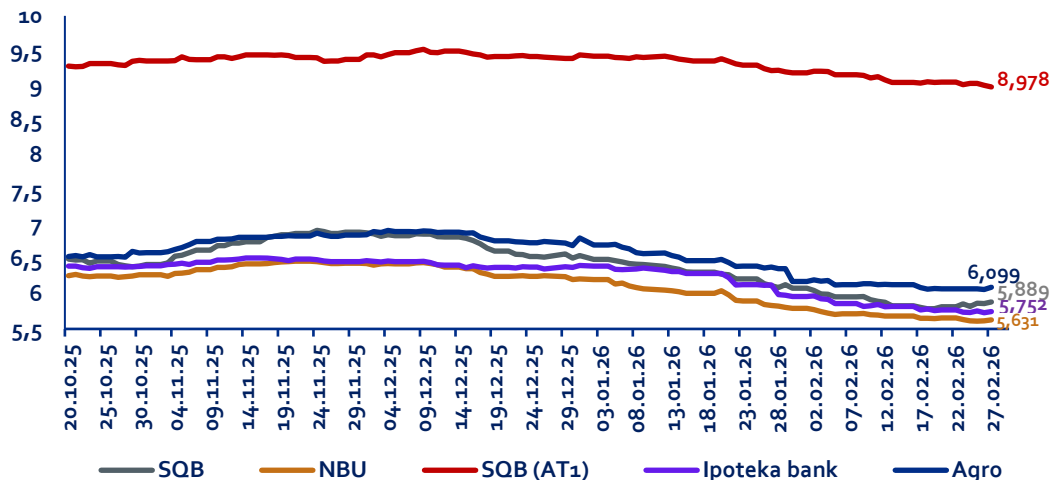
Департамент стратегического
развития банка

Обзор мировых и финансовых рынков

02 март, 2026 год

Доходность евробондов SQB, NBU, IPOTEKA BANK и AGRO BANK

(с 20 октября 2025 года по 02 март 2026 года по Bloomberg, в %)



Доходность евробондов SQB

В июле 2024 года SQB разместил международные облигации на Лондонской фондовой биржи. В первый день торгов доходность составила 9,362%.

Доходность евробондов SQB в начале прошлой недели достигла 5,860%. В конце прошлой недели ставка евробонда немного повысилась и составила 5,889%. С начала года доходность колебалась в пределах 5,790–6,317%.

В октябре 2025 года SQB успешно разместил на Лондонской фондовой биржи международные облигации дополнительного капитала первого уровня (AT1). В первый день торгов доходность составила 9,276%.

Доходность евробондов SQB в начале прошлой недели достигла 9,010%. В конце прошлой недели ставка евробонда немного повысилась и составила 8,978%. С начала выпуска доходность колебалась в пределах 8,978–9,422%.



Доходность евробондов NBU

Доходность евробондов NBU в начале прошлой недели достигла 5,634%. В конце прошлой недели ставка евробонда немного снизилась и составила 5,631%. С начала года доходность колебалась в пределах 5,612–6,076%.



Доходность евробондов IPOTEKA BANK

Доходность евробондов IPOTEKA BANK в начале прошлой недели достигла 5,743%. В конце прошлой недели ставка евробонда немного повысилась и составила 5,752%. С начала 2026 года доходность колебалась в пределах 5,733–6,717%.



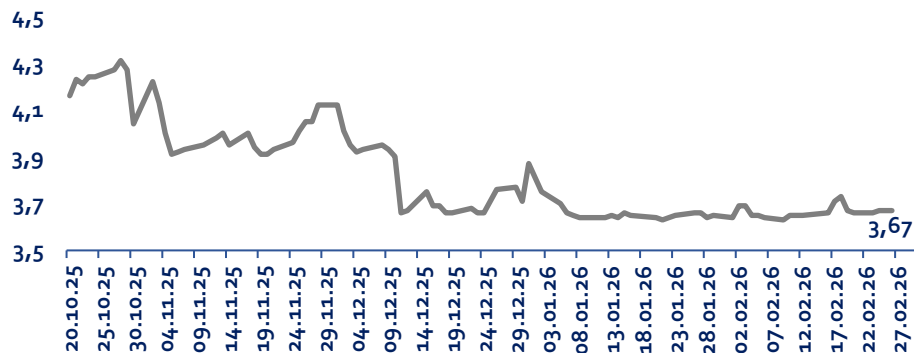
Доходность евробондов AGRO BANK

Доходность евробондов AGRO BANK в прошлой неделе находилась в пределах 6,075%. В конце недели она также повысилась и доходность составила 6,099%. С начала года доходность колебалась в пределах 6,067–6,717%.

SOFR и Euribor

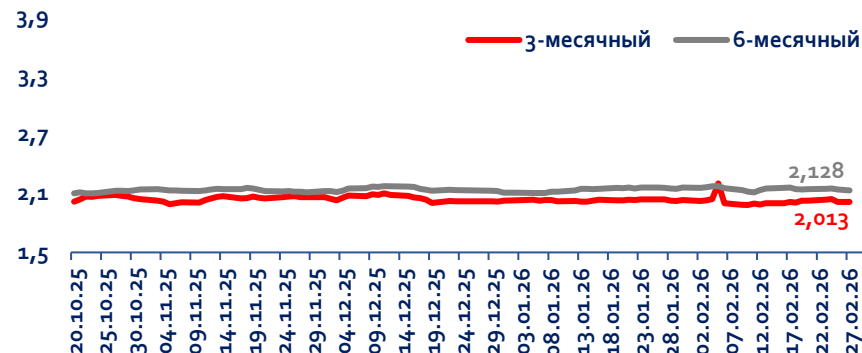
Средняя процентная ставка по межбанковским кредитам в США и Европе

Динамика SOFR



Ставка SOFR без существенных изменений. С начала года ставка SOFR остаётся стабильной в районе 3,63%-3,73%. Ставка в начале недели незначительно снизилась до 3,66%, а в конце недели незначительно повысилась до 3,67%, что свидетельствует о изменениях в рыночной ликвидности и ожиданиях по монетарной политике. Позиция Федерального резерва по процентным ставкам продолжает определять уровень ставки SOFR. Ожидания изменений в политике могут вызывать небольшие колебания ставки.

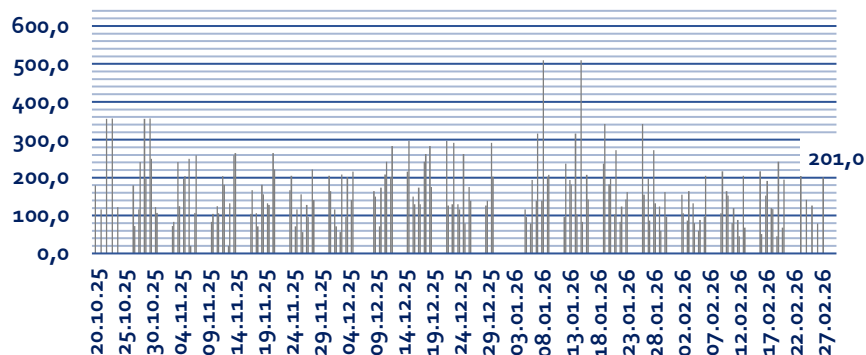
Динамика Euribor



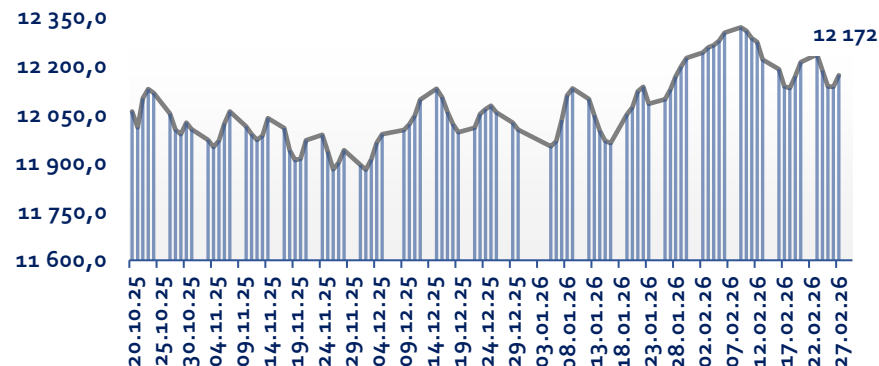
Euribor падает быстрее ожидаемого. Европейский Центробанк продолжает снижать процентную ставку. Одна из причин – снижение инфляции. Европейская межбанковская ставка (Euribor), к которой привязано большинство жилищных кредитов в европейских странах, к концу прошлой недели снизилась до 2,013% (3 мес.) и 2,128% (6-мес). На пике 2023 года в середине октября показатель процентной ставки превысил 4%. Максимальное значение ставки Euribor в истории было зафиксировано зимой 2008 года - почти 5,5%. С начало 2026 года максимум показателей составил 2,172% (6-мес) и 2,2% (3-мес).

Валютный рынок Узбекистана

Объём торгов на Узбекской республиканской валютной бирже, млн долл.



Обменный курс доллара к суму



- ✓ Объём торгов на валютной бирже на прошлой неделе достигла 754,6 млн долл. США, что меньше на 41,4 млн долл. объёма предыдущей недели.
- ✓ В начале прошлой недели национальная валюта к доллару составляла – 12 236 сум, затем к концу недели она снизилось и достигла 12 172 сум.
- ✓ Ежегодно сум девальвируется в среднем на 3,5-4,5%, за исключением 2023 года (9,77%), когда девальвация российской валюты вызвало сокращение экспортных поступлений и денежных переводов мигрантов. С начало 2026 года девальвация составил 1,40%.



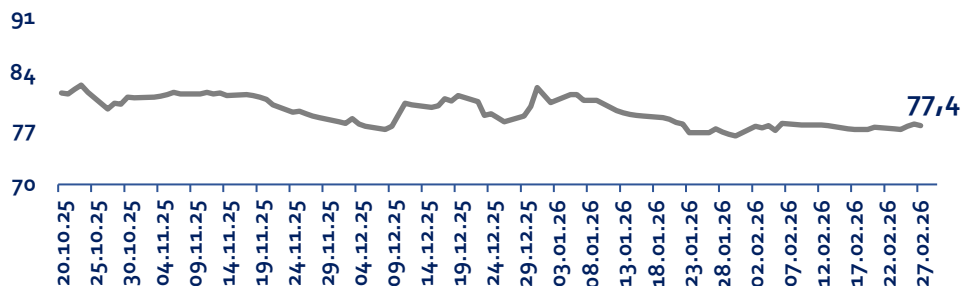
По состоянию на 02.03.2026 г. выгодный курс для покупки USD населением отмечен в *BRB* – 12 170 сум за долл. В остальных банках курс варьировался в пределах 12 175 – 12 250 сум за долл.



Выгодный курс для продажи доллара населением отмечен в *Garant bank* – 12 160 сум за 1 долл. Во многих других банках курс был отмечен на 12 150 – 12 100 сум за 1 долл.

Обзор валютных пар (Refinitiv Eikon)

Динамика USD-RUB



Рубль сохраняет устойчивость в конце февраля

Последняя неделя февраля 2026 года выдалась спокойной. Курс доллара немного «поштормило» в диапазоне 76,9 – 77,6 рубля, но к выходным он закрепился на отметке 77,4. В конце месяца компании закупили валюту, что немного потеснило рубль, но высокие ставки в банках удерживают ситуацию под контролем.

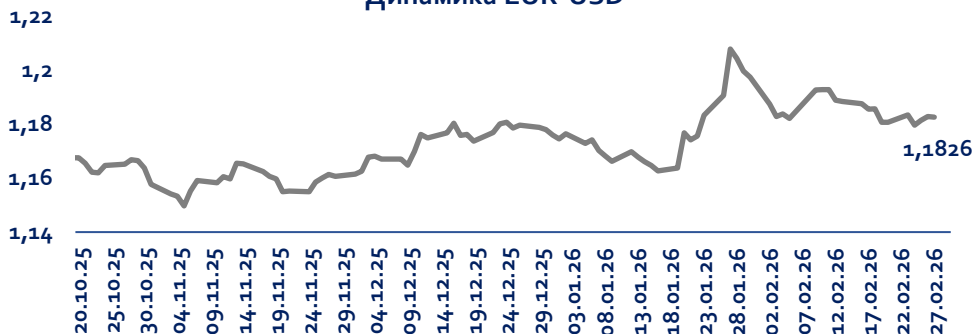
Динамика RUB-YUAN



Итоги последней недели февраля

Китайская валюта в конце февраля вела себя предсказуемо и спокойно. За последнюю рабочую неделю курс юаня к рублю (CNY/RUB) колебался в узком коридоре 10,8 – 11,0. Юань остается самой стабильной альтернативой доллару для расчетов. В марте аналитики ждут курс в диапазоне 11,0 – 11,6, если не произойдет резких изменений в торговле с Китаем.

Динамика EUR-USD



EUR/USD стабилизируется после снижения

С 16 по 20 февраля курс евро к доллару показал умеренное снижение и консолидированное движение. После 16 февраля на уровне 1,1875, курс постепенно снизился до 1,1807 к 20 февраля. Эксперты отмечают, что текущая стабилизация около 1,1810 свидетельствует о фазе консолидации, а преодоление отметки 1,1820 может дать сигнал к возможному росту евро в ближайшие дни.

Аналитика цен на основные сырьевые товары

Динамика цен на золото
(за унцию в долл. США)



Цена на золото бьет новый рекорд



Мировые цены на золото завершили февраль 2026 года мощным ралли. Главным драйвером роста стала критическая эскалация конфликта вокруг Ирана, заставившая инвесторов экстренно переводить капиталы в защитные активы-убежища. После старта с отметки \$5231,2, цена скорректировалась до недельного минимума \$5147,8 (24.02).

К закрытию торгов в пятницу (27.02) золото установило новый исторический максимум на уровне \$5277,3.

Динамика цен на нефть Brent
(за баррель в долл. США)

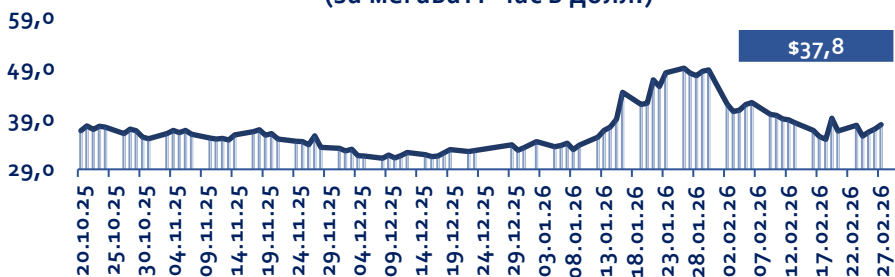


Нефть завершает февраль на подъеме



На последней неделе февраля 2026 года цена нефти Brent колебалась между 70,75 и 72,48 USD за баррель. Небольшое падение 24 февраля связано с укреплением доллара и опасениями по поводу предложения нефти. К концу недели котировки выросли до 72,48 USD благодаря росту спроса в Азии и оптимизму инвесторов, демонстрируя стабильность мирового рынка нефти.

Динамика цен на газ ТТФ,
(за мегаватт-час в долл.)



Газ ТТФ вырос к концу недели до 37,8



На последней неделе февраля 2026 года цены на газ ТТФ колебались в диапазоне 35,6–37,8. После снижения 24 февраля до 35,6 котировки постепенно восстановились и к 27 февраля выросли до 37,8 на фоне повышенного спроса и сохраняющейся напряженности на энергетическом рынке Европы. В целом динамика недели показала умеренную волатильность с ростом к концу периода.

Новости

Т-Банк открыл первое полноценное виртуальное отделение в популярной российской метавселенной. Клиенты могут получать консультации через VR-аватары и оформлять цифровые карты с уникальным NFT-дизайном.



Monzo расширяет операции в Ирландии — британский цифровой банк инвестирует 71 млн евро в расширение команды в Ирландии, усиливая своё присутствие в Европе.



Halyk Bank остаётся крупнейшим банком страны по активам. В начале 2026 года банк усиливает требования к резервированию и готовится к возможным налоговым изменениям.



ВТБ активно расширяет свои сервисы: банк удвоил число городов с выездным обслуживанием, помогая большему числу клиентов открыть счета, оформить карты и получить консультации.

